



BayernID - Schritte zur Anmeldung

Sie benötigen ein Bürgerkonto mit BayernID, da Sie dort im POSTKORB die Benachrichtigungen zu Ihrem Kitaplatz erhalten!

1. Schritt

Kitaplatz-Bedarfsanmeldung

Familienfreundlich - Sicher - Bequem

Bitte wählen Sie Ihre Sprache:

Hilfereich Bürgerkonto (PDF) Hilfe Kitaplatz-Anmeldung (PDF)

Und so geht's:

- Registrieren
- Wunscheinrichtung festlegen
- Eingabe Daten

Bayern ID

Fragen oder Probleme bei Registrierung für die BayernID? Störungen während der Eingabe? Bitte E-Mail an: bayernid@digitales-bayern.de

Kita-Anmeldung

Haben Sie Fragen zur Kita-Anmeldung oder zum Online-Verfahren? Dann wenden Sie sich bitte an das zuständige Sachgebiet der Stadt mandant unter der Telefonnummer: 01245 +698+ oder senden Sie Ihre E-Mail an: info@landkreis-xy.de

BayernID vorhanden?

Melden Sie sich oben am rechten Bildschirmrand bei Ihrer **BayernID** an. ✓

Noch keine BayernID?

Bitte registrieren Sie sich.

Sie benötigen dafür nur einen **Benutzernamen** und ein **Kennwort**.

Bitte merken Sie sich die Zugangsdaten!

2. Schritt

Anmeldung

Wie möchten Sie sich anmelden?

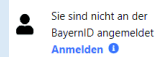
Bitte sagen Sie uns, mit welchem Nutzerkonto Sie sich anmelden möchten *

BayernID ✓

* Pflichtfelder

Noch keine BayernID?

Klicken Sie oben am rechten Bildschirmrand auf **ANMELDEN**.



Wählen Sie **BayernID** aus.

Anschließend "Zur Anmeldung"

3. Schritt

BayernID Die Nutzerkonto

Suche Deutsch

Ihr Antrag >> Schritt 1 >> Schritt 2 >> Schritt 3 >> Ihr Antrag

Anmelden im Online-Verfahren "Online-Dienst"

Für den weiteren Prozess benötigen Sie einen BayernID-Zugang mit mindestens einem **niedrigen Vertrauensniveau**, z.B. Ihren Login mit Benutzernamen & Passwort.

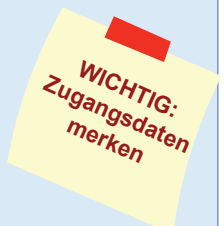
Im nächsten Schritt sehen Sie die für das Online-Verfahren verfügbaren Anmeldeoptionen.

Anmelden mit **Gastzugang**
 Anmelden mit einem **anderen Länder- oder Bundes-Nutzerkonto**

Sie haben noch keine BayernID [Jetzt Konto erstellen](#)

Klicken Sie auf "**Konto erstellen!**"

oder



klicken Sie auf

"**Jetzt Konto erstellen!**"

4. Schritt



Womit möchten Sie Ihre BayernID erstellen?

Bitte wählen Sie für die Registrierung eine der folgenden Optionen:

Online-Ausweis Europäische ID ELSTER **Benutzername & Passwort**

Online-Ausweis

Wenn Sie auf "Anmelden" klicken, werden Sie zum Auslesen Ihres Online-Ausweises und Eingabe Ihrer PIN weitergeleitet.

Zur Anmeldung mit Ihrem Online-Ausweis benötigen Sie die AusweisApp2, die auf Ihrem Gerät installiert und gestartet sein muss.

Falls Sie die AusweisApp2 noch nicht installiert haben, können Sie diese [hier](#) herunterladen. Sobald sie installiert ist und läuft, kann der Anmeldeprozess fortgesetzt werden.

Alle öffnen

Klicken Sie auf "Benutzername und Passwort"

5. Schritt



Womit möchten Sie Ihre BayernID erstellen?

Bitte wählen Sie für die Registrierung eine der folgenden Optionen:

Online-Ausweis Europäische ID ELSTER **Benutzername & Passwort**

Benutzername & Passwort

Sie können hier einen Benutzernamen und ein Passwort festlegen, um ein BayernID-Konto zu erstellen. Sie brauchen dafür nur eine gültige E-Mail-Adresse.

Konto erstellen

Zurück

1

Klicken Sie auf "Konto erstellen"

2

Einwilligungserklärung anklicken

Füllen Sie anschließend das **Registrierformular** aus

Aktivieren Sie innerhalb 24 Stunden Ihre BayernID! (E-Mail-Postfach kontrollieren)

WICHTIG:
Zugangsdaten merken

Nach der Aktivierung können Sie den Dienst nutzen

Kitaplatz-Bedarfsanmeldung  Sie sind nicht an der BayernID angemeldet. [Anmelden](#)

Familienfreundlich - Sicher - Bequem

Fragen und Support

PROBLEM


Sie haben nach der Registrierung bei der BayernID keine Bestätigungs-Email bekommen?


Technischer Fehler?

HILFE

1

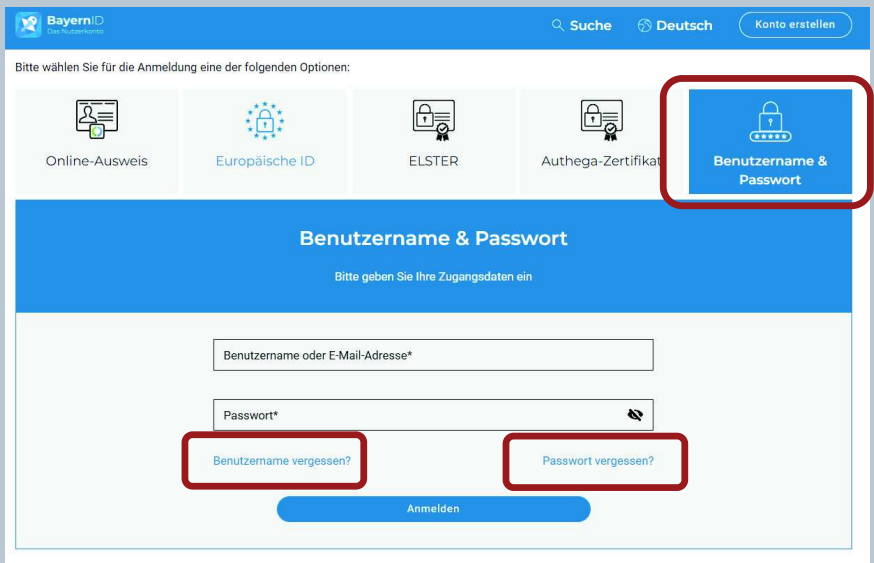
2

 0800 / 25 53 222-64

 bayernid@digitales-bayern.de

Passwort vergessen?

Benutzername vergessen?



BayernID
Das Nutzerkonto

Suche Deutsch Konto erstellen

Bitte wählen Sie für die Anmeldung eine der folgenden Optionen:

- Online-Ausweis
- Europäische ID
- ELSTER
- Authega-Zertifikat
- Benutzername & Passwort**

Benutzername & Passwort


Bitte geben Sie Ihre Zugangsdaten ein


Benutzername oder E-Mail-Adresse*

Passwort*

[Benutzername vergessen?](#) [Passwort vergessen?](#)

Anmelden

 0800 / 25 53 222-64

 bayernid@digitales-bayern.de